


# 2023년 푸른등대 삼성기부장학금 학생 신청 매뉴얼



# 푸른등대 삼성기부장학금 신청하기 : 한국장학재단 홈페이지 접속 ([www.kosaf.go.kr](http://www.kosaf.go.kr))

	<b>장학금</b>	학자금대출	인재육성	기부	생활관	고객센터	재단소개	정부3.0 정보공개
<b>소득구간(분위)</b> 한눈에 보는 소득구간 (분위) 나의 소득구간(분위) 확인 소득구간(분위) 이의신청 가구원 정보제공 동의 하기 가구원 정보제공 동의 현황 국외 소득·재산 신고 현황	<b>소득연계형 국가장학금</b> 국가장학금 I 유형 (학생직접지원형) 국가장학금 II 유형 (대학연계지원형) 다자녀(셋째아이 이상) 국가장학금 지방인재장학금	<b>국가 교육근로 및 희망사다리장학금</b> 국가 교육근로장학금 희망사다리장학금 <b>기부장학금</b> 푸른등대 기부장학금	<b>국가우수 장학금</b> 대통령과학장학금 국가우수장학금(이공계) 인문100년장학금 예술체육비전장학금 우수고등학생 해외유학 장학금(드림장학금) 대학원생지원장학금 국가전문대학우수장학금	<b>장학금신청</b> 신청가이드 <b>신청서작성</b> 장학현황 신청현황 선정결과 수혜내역 서류제출현황 계좌정보수정	<b>증명서발급</b> 신청증명서발급 장학증서발급 증명서발급 <b>학자금 중복지원방지</b> 중복지원방지 제도 안내 중복지원현황조회 <b>스마트학자금맞춤설계</b> 학자금지원정보찾기 학생생활정보찾기			

- 한국장학재단 홈페이지 접속 후 [장학금>장학금신청] 클릭

- 푸른등대 삼성기부장학금 신청 : 한국장학재단 홈페이지([www.kosaf.go.kr](http://www.kosaf.go.kr))
  - 대학 배정 등록 대상자만 신청 가능
- 신청문의: 1599-2290

# 푸른등대 삼성기부장학금 신청하기 : 한국장학재단 홈페이지 접속 ([www.kosaf.go.kr](http://www.kosaf.go.kr))

The screenshot shows the Kosaf website interface. Three red boxes highlight key sections:

- 금융인증서비스 (Financial Authentication Service):** A window for starting the service, showing fields for ID (홍길동), Phone Number (010-1234-5678), and Birth Date (1900/01/31). It includes a '확인' (Confirm) button and a note about security.
- 인증서 선택 (Certificate Selection):** A window for selecting a certificate type (e.g., PC, Mobile, Smart Card) and a '확인' (Confirm) button.
- 간편인증 (Simple Authentication):** A window for quick authentication, showing fields for ID, Phone Number, and Birth Date. It includes a '확인' (Confirm) button and a note about security.

Below the main content area, a navigation bar contains the following links:

- 아이디 패스워드 로그인
- 금융인증서
- 공동인증서
- 디지털원패스
- 간편인증(민간인증서)

## 아이디 패스워드 로그인

아이디를 입력해주세요

비밀번호

로그인


서비스이용자등록    아이디 패스워드 찾기

※ 로그인(아이디, 인증서, 디지털원패스)을 하려면 먼저 '서비스이용자등록'을 하셔야합니다.  
※ 주민등록번호 변경신고 안내(1599-2000)

- 푸른등대 삼성기부장학금 신청을 위해 인증서 필요
  - 인증서는 인터넷상 거래를 위한 본인확인 용도로 사용
  - 금융인증서, 공동인증서, 민간인증서 등
- 신청문의: 1599-2290


# 푸른등대 삼성기부장학금 신청하기 : 장학금 신청 가이드 확인

## 한국장학재단 장학금 신청




**성적우수장학금** now

- ☐ 대통령과학장학금
- ☐ 국가우수장학금(이공계)
- ☐ 국가우수장학금(이공계 지역대)
- ☐ 인문100년장학금
- ☐ 예술체육비전장학금
- ☐ 우수고등학생 해외유학 장학금(국내)
- ☐ 우수고등학생 해외유학 장학금(해외)
- ☐ 전문기술인재장학금



☒ 푸른등대 삼성기부장학금

- ☐ 푸른등대 기부장학금
- ☐ 중소기업취업연계장학금(희망사다리 I 유형)
- ☐ 고졸 후학습자 장학금(희망사다리 II 유형)
- ☐ 고교 취업연계 장려금
- ☐ 현장실습 지원금
- ☐ 현장실습 기업현장교육 지원(기업현장교사용)
- ☐ 다문화탈북학생멘토링장학금
- ☐ 대학생청소년교육지원장학금(구 교육기부)
- ☐ 국가근로장학금  
취업연계중점대학 권역별취업연계  
활성화 장애 대학생봉사유형 외국인  
유학생봉사유형 일반유형(추가)
- ☐ 국가근로장학금(코로나특별유형)
- ☐ 법학전문대학원장학금



- ☐ 국가장학금  
(I·II 유형/다자녀/지역인재)
- ☐ 국가근로장학금

신청하고자 하시는 장학금을 선택하시고 신청하기 버튼을 누르세요.

**신청하기 >**

전자서명수단 안내 >

○ 푸른등대 삼성기부장학금 신청 : 한국장학재단 홈페이지([www.kosaf.go.kr](http://www.kosaf.go.kr))

※ 일·공휴일 포함 24시간 신청 가능

※ 신청 전 준비사항: 본인 명의 인증서 및 계좌번호

○ 신청문의: 1599-2290

# 푸른등대 삼성기부장학금 신청하기 : 신청서 작성 (01. 약관동의)

Home > 사이버창구 > 장학금신청 > 신청서작성

## 신청서작성

### ◆ 신청서 작성

STEP 01. 약관동의 STEP 02. 개인정보입력 STEP 03. 학교정보입력 STEP 04. 신청정보 확인 STEP 05. 신청완료

이름		주민등록번호	
신청상속		신청일자	
상속유형	<input checked="" type="radio"/> 사회적 배려계층 지원유형		

#### ▶ 개인정보제공 및 약관동의

개인(신용)정보의 수집제공활용 및 조회에 동의 하시겠습니까?  ☒ 예, 내용에 동의합니다. ☐ 아니오

신청인 동의서 내용을 충분히 읽고 이해하셨습니까?  ☒ 예, 내용에 동의합니다. ☐ 아니오

본인은 위 내용에 동의하며 신청서에 필요한 정보를 누락 없이 사실만을 입력하겠습니다.  
누락 및 사실 아닌 내용 입력으로 신청이 거절 될 수 있음을 인정합니다.

인증서 동의 >

취소

선택하세요!



인증이 필요한 서비스 입니다.

금융인증서

공동인증서  
(구 공인인증서)

간편인증서

- 푸른등대 삼성기부장학금 신청자는 사회적 배려계층 지원유형 선택
- 개인(신용)정보의 수집제공활용 및 조회 동의, 신청인 동의서 내용 확인 후 동의
- 인증서 동의 진행(금융인증서, 공동인증서, 간편인증서 중 택1)

# 푸른등대 삼성기부장학금 신청하기 : 신청서 작성 (02. 개인정보입력)

## 신청서 작성

STEP 01  
약관동의

STEP 02  
개인정보입력

STEP 03  
학교정보입력

STEP 04  
신청정보 확인

STEP 05  
신청완료

이름		주민등록번호	
장학상품		신청일자	
신청유형	사회적 배려계층 지원유형		

### 장학금 신청에 필요한 정보를 정확히 입력하세요.

#### 개인정보 입력

전화번호	02 - - -	휴대폰번호	선택 - - -
이메일	@ naver.com		
실거주지 주소	<a href="#">우편번호찾기 &gt;</a>		

- 실거주지 주소로 우편물이 발송됩니다.
- 실거주지 주소가 다른 경우 변경해 주십시오.

#### 계좌정보

등록계좌			
계좌선택	- 이용하실 계좌번호를 선택하세요 - <a href="#">신규입력 &gt;</a> - 본인명의 계좌를 등록하셔야 합니다		

- 신청기간 종료 후 입금계좌 변경이 불가하오니 주의하시기 바랍니다.

확인 >

취소

## ○ 개인정보 항목 확인 및 계좌정보 선택

# 푸른등대 삼성기부장학금 신청하기 : 신청서 작성 (03. 학교정보입력)

Home > 사이버창구 > 장학금신청 > **신청서작성**

## 신청서작성

### ◆ 신청서 작성



이름		주민등록번호	
장학상종		신청일자	
신청유형	사회적 배려계층 지원유형		

#### 학교 정보 ▼

소속대학	<input type="text"/>	찾기	단과대학	단과대없음
학과/전공	<input type="text"/>	검색	학번	<input type="text"/>
학적구분	선택 ▼		학년	선택 ▼

- 신청 학기 기준의 재학 구분을 선택해 주시기 바랍니다.
- 아직 학번이 나오지 않은 신입생의 경우 학번란에 수험번호를 기입해 주시기 바랍니다.

이전 **확인** 취소

○ 학교정보 입력: 신청자를 배정 등록한 소속 대학으로 선택하여야 신청 가능

# 푸른등대 삼성기부장학금 신청하기 : 신청서 작성 (04. 신청정보 확인)

장학금 ▾ 장학금신청 ▾ 신청서작성 ▾

+ - 📄 📱 📧

신청서 작성

STEP 01  
역과동의

STEP 02  
개인정보입력

STEP 03  
학교정보입력

STEP 04  
신청정보 확인

STEP 05  
신청완료

이름		주민등록번호	
장학상품		신청일자	
신청유형	주거안정 지원유형		

개인정보

전화번호		휴대폰번호	
이메일			
실거주지 주소			

계좌정보

등록계좌	
------	--

학교정보


소속대학		단과대학	
학과/인공		학번	
학적구분			

< 이전

확인 >

취소

선택하세요!

 인증이 필요한 서비스 입니다.

금융인증서

공동인증서  
(구 공인인증서)

간편인증서



# 푸른등대 삼성기부장학금 신청하기 : 신청서 작성 (05. 신청완료)

Home > 사이버창구 > 장학금신청 > **신청서작성**

## 신청서작성

### ◆ 신청서 작성

STEP  
01. 약관동의

STEP  
02. 개인정보입력

STEP  
03. 학교정보입력

STEP  
04. 신청정보 확인

STEP  
05. 신청완료



장학금 신청서 작성이  
정상적으로 완료 되었습니다.

신청현황