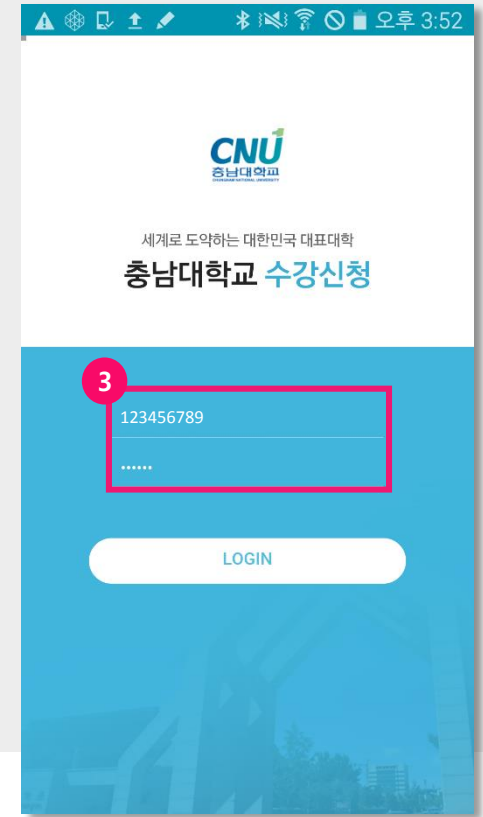
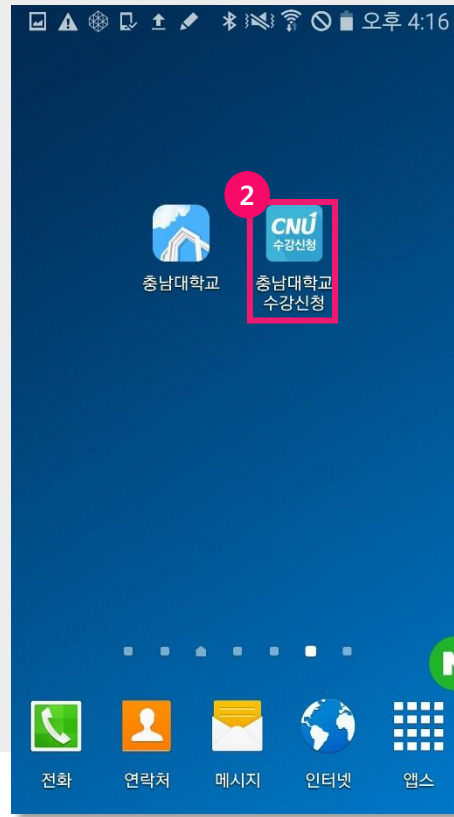





충남대학교 수강신청 APP

매뉴얼

충남대학교 수강신청 APP 다운로드 및 실행



1 "충남대학교 수강신청" 다운로드



- 1) Play 스토어에서 "충남대학교 수강신청" 검색
- 2) "충남대학교 수강신청" APP 다운로드 실행

2 "충남대학교 수강신청" 실행



- 1) 디바이스에 "충남대학교 수강신청" 설치 확인
- 2) 아이콘 클릭 후 실행

3 ID/PW입력 후 LOGIN통해 접속

- 충남대학교 통합정보시스템에서 부여받은 ID/PW 입력

메인 화면 및 사이드 메뉴



1 메인 화면

- 수강신청 안내 정보

- 1-1 수강시간표 바로가기
- 1-2 수강 신청하러 가기 : 강좌조회/ 신청 페이지로 바로가기



2 사이드 메뉴

- 이름, 학번, 학과 명, 최대신청 학점 자신의 정보 표시

- 2-1 학수번호 직접입력 : 학수번호를 입력하여 직접 수강 신청하는 메뉴
- 2-2 강좌조회/신청 : 개설된 강좌를 조회 및 신청하는 메뉴
- 2-3 수강 신청 조회/삭제 : 수강신청 내역을 조회 및 삭제 하는 메뉴
- 2-4 시간표 : 수강신청 시간표를 조회하는 메뉴

강좌 조회 / 신청

1 학수번호 직접입력

- 학수번호를 입력하여 직접 수강 신청하는 메뉴

- 1-1 조직분류 : 조직분류 선택
- 1-2 학수번호 : 학수번호(교과목번호)를 입력
- 1-3 분반 : 분반을 입력
- 1-4 신청 : [신청]버튼 클릭 - 성공, 실패 알림 팝업

2 강좌 조회/신청 (과목명/학수번호 검색)

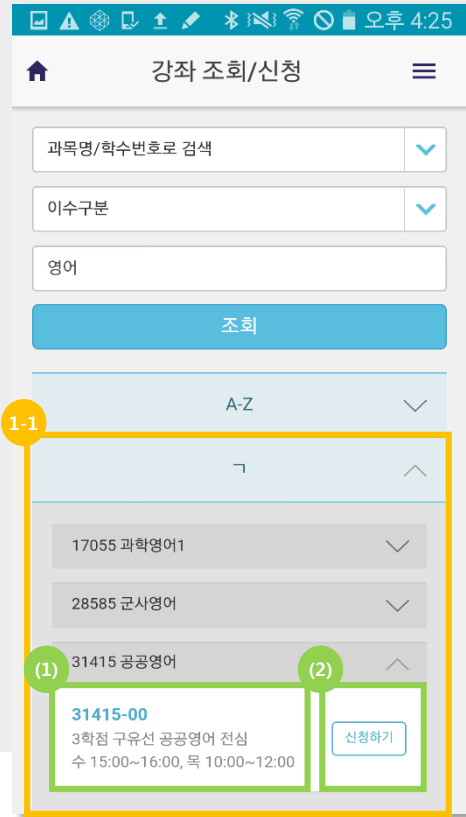
- 개설된 강좌를 조회 및 신청하는 메뉴 : 과목명 / 학수번호 조회

- 2-1 과목명/학수번호에 해당하는 검색 조건 설정하여 입력

3 강좌 조회/신청 (학과명 검색)

- 개설된 강좌를 조회 및 신청하는 메뉴 : 학과명 조회

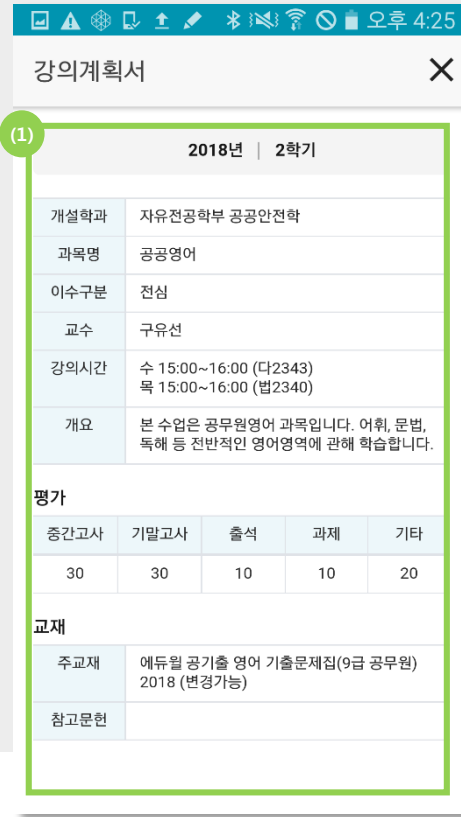
- 3-1 학과명에 해당하는 검색 조건 설정하여 입력



1-1 검색 조건에 따른 조회

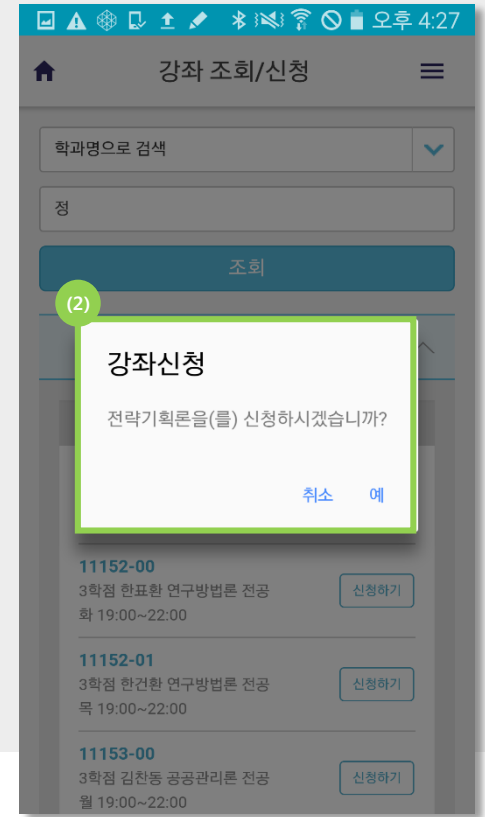
: 검색 조건에 따른 강좌 조회

- (1) 강의 계획서 : 해당 강의에 대한 강의 계획서
- (2) 신청하기 : 해당 강의 신청하기



(1) 강의 계획서

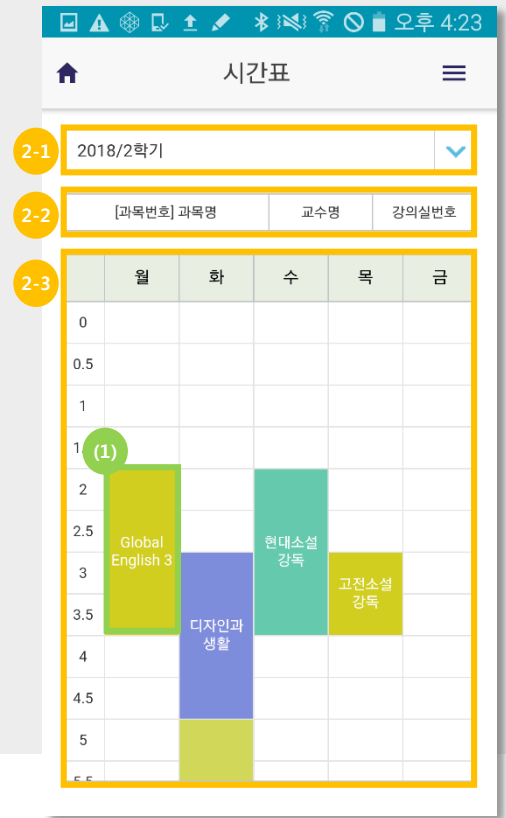
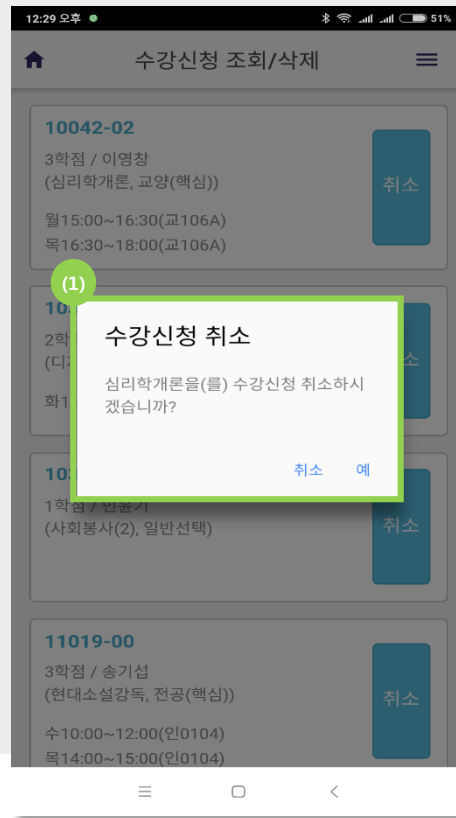
: 과목내역을 클릭하면 강의 계획서가 조회



(2) 신청하기

: [신청하기] 버튼 누르면 “강좌신청” 알림 팝업
사용자가 한번 더 강의 신청 여부 확인 가능

수강신청 조회/삭제 및 시간표



1 수강신청 조회/ 삭제

- 수강 신청 내역을 조회 및 삭제하는 페이지

1-1 과목내역을 클릭하면 강의 계획서가 조회

1-2 [취소]버튼 누르면 (1) “수강신청 취소” 알림 팝업

사용자가 한번 더 강의 취소 여부 확인 가능

2 시간표 조회

- 수강신청내역의 시간표 조회

2-1 해당 학기의 시간표 조회 가능

2-3 시간표에 (1) 해당 과목 선택 시

2-2 과목의 [과목번호] 과목명, 교수명, 강의실번호