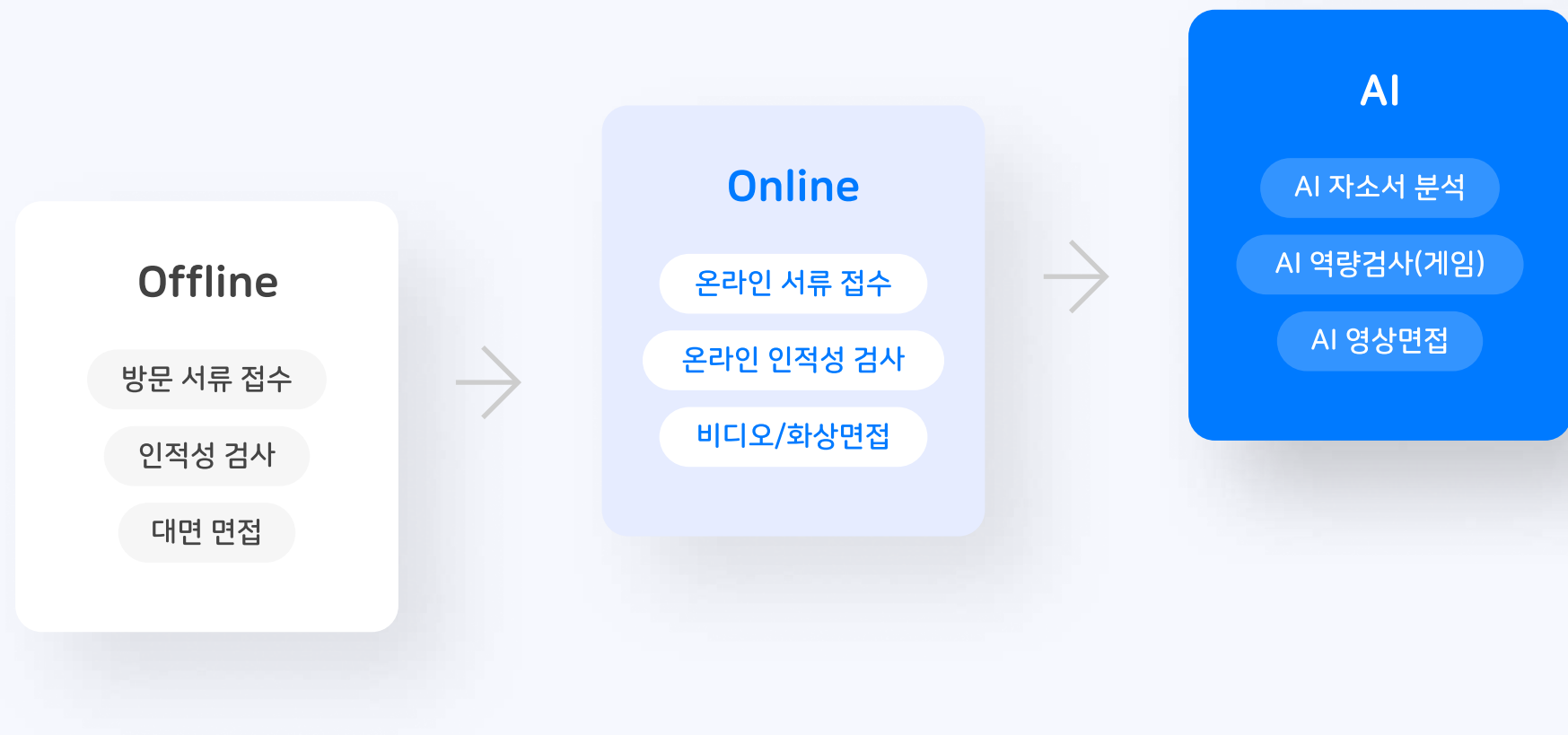


# 채용 동향의 변화

비대면 채용에서 나아가 AI를 기반으로 한 데이터 기반의 면접이 활성화되고 있습니다.

특히 **AI 영상면접**은 채용 판단에 큰 영향을 미치므로, 미리 연습하고 대비하는 것이 중요합니다.



# 뷰인터

뷰인터는 AI면접 및 대면면접에 대비해 구직자들의 연습을 도와주는 면접 트레이닝 서비스입니다.  
PC와 모바일 어플리케이션 모두 사용 가능하게 하여 사용자의 편의성을 극대화했습니다.



# 진행 프로세스

학생이 뷰인터 질문창고에서 기출 문제를 선택해 영상을 촬영하면 뷰인터 AI가 즉시 해당 영상을 분석하며 촬영된 영상과 AI 분석 결과를 바탕으로 전문가 또는 교내 컨설턴트가 학생에게 피드백을 전달합니다.



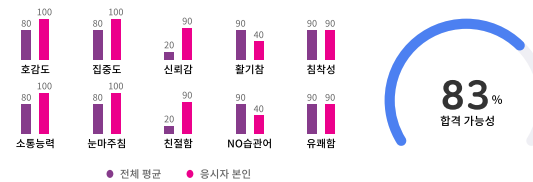
## 주요 기능 1

## AI 영상 분석

연구에 의해 채용에 큰 영향을 미치는 것으로 증명된 **소프트스킬**, **BIG5 성격** 등을 분석해 결과를 제공하고 **프레임별 분석**과 **STT 분석**을 통해 미처 몰랐던 **면접 습관**을 수치화하여 확인할 수 있습니다.

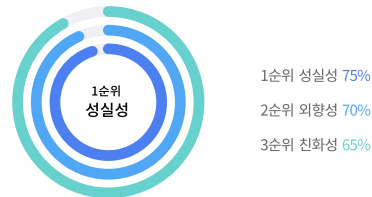
## 소프트스킬 분석

채용에 영향을 미치는 소프트스킬 10가지를 분석해 지원자 평균과 비교한 그래프로 제공하며, 이를 통해 면접 합격 가능성을 알아볼 수 있습니다.



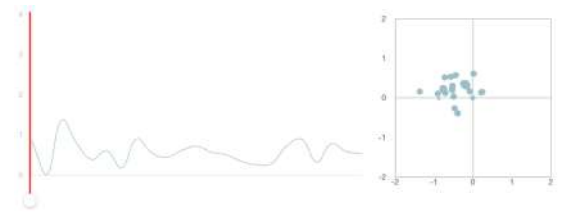
## BIG5 성격 분석

면접 영상 속에 나오는 외면적인 모습을 분석하여 5가지의 지표로 성향을 알려줍니다. 면접에서 보이는 이미지를 성향에 따라 예측해볼 수 있습니다.



## 프레임별 분석

시선 처리, 머리 움직임, 음성 높낮이, 음성 크기, 표정변화 등을 프레임별로 나누어 분석하며, 면접 시 나의 습관을 확인할 수 있습니다.



## STT 분석

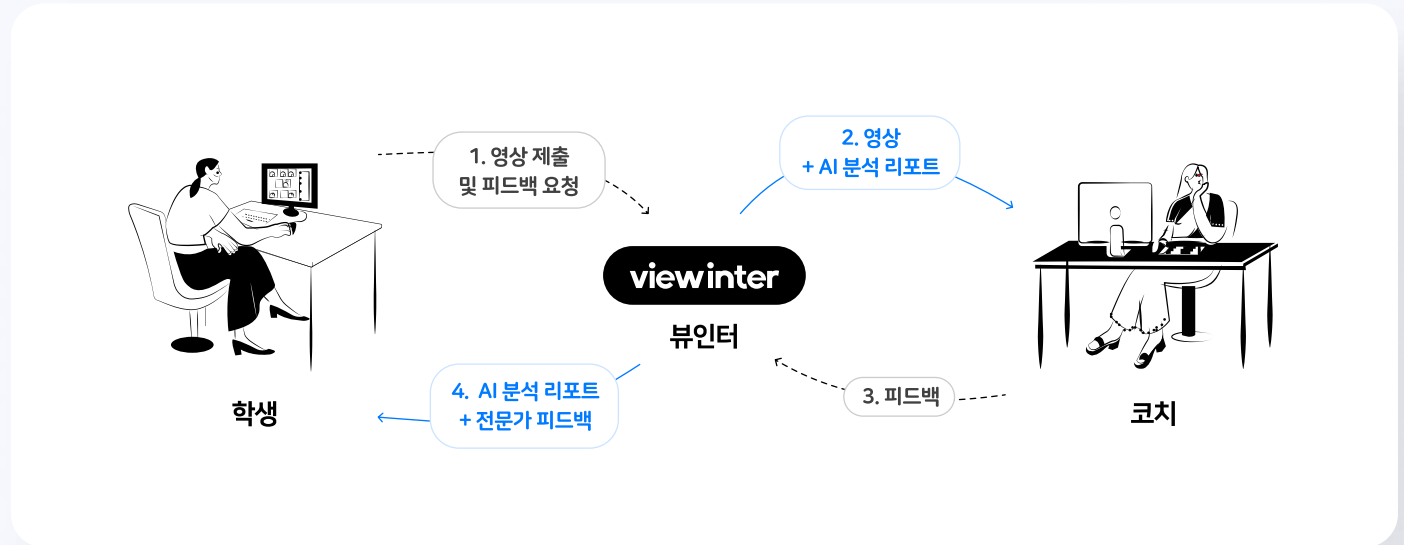
STT(Speech to Text) 기술을 통해 면접 영상에서 대답한 내용을 글자로 변환합니다. 본인이 의도대로 대답했는지 빠르게 파악할 수 있습니다.

## 답변 분석 예시

**안녕하세요** 처음 본 사람에게도 따뜻한 미소를 건넬 줄 아는 뷰너 태양입니다 저는 사람들과의 소통을 중요하게 생각하는 사람입니다 한 예로 부족한 능력을 세우기 위해 혼자 해외 유학을 갔던 것을 꿈꿀 수 있습니다 따뜻한 미소로 사람들에게 먼저 다가와 소통을 이끄는 태양의 왔습니다 감사합니다

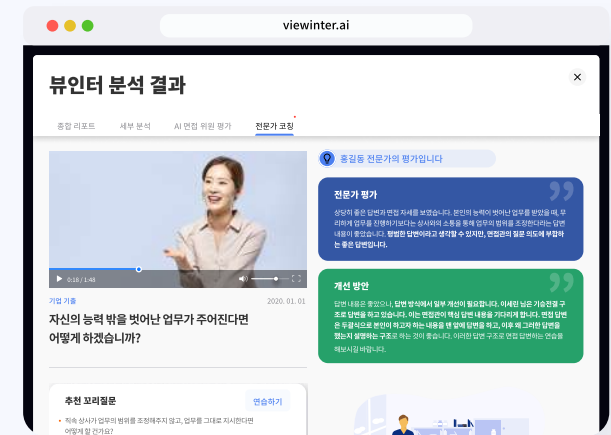
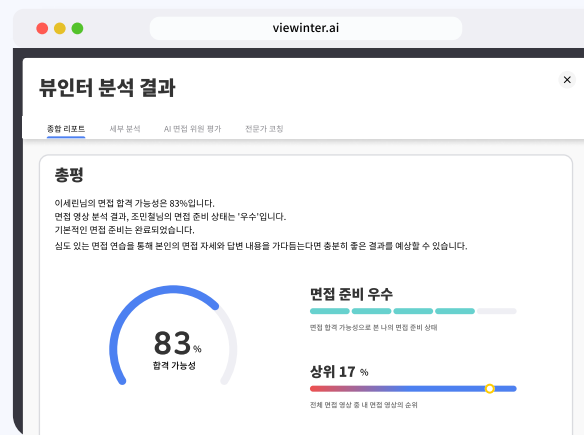
## 주요 기능 2

## 전문가 코칭



## AI 분석 리포트

## 전문가 피드백

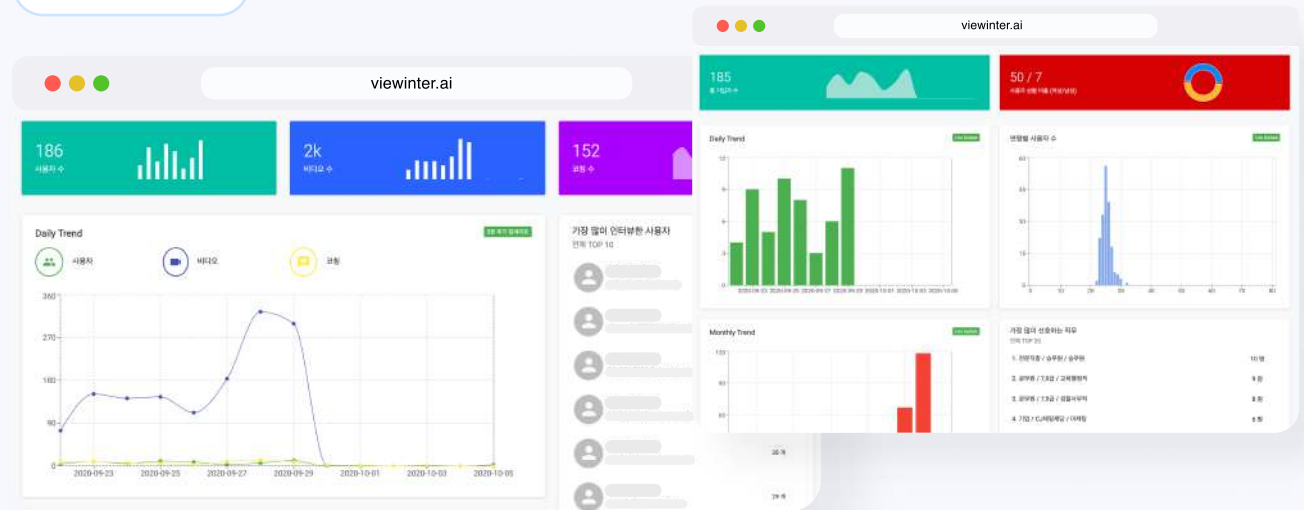


교내 취업 컨설턴트를 코치로 등록하여  
학생의 영상에 피드백을 해줄 수 있습니다.  
학생은 뷰인터 AI 분석 결과와 사람의  
피드백을 함께 받으므로, 더욱 객관적인  
면접 연습이 가능합니다.

### 주요 기능 3

# 관리자 리포트 생성

## 실시간 대시보드



## 학생/코치 관리 화면

viewinter.ai						
사용자 목록						
이름	직업	이메일	관심사주	로그인	생성일	영양수
김민서	개발자	kimminseo@viewinter.ai	기업/메이커물류/물류/사무	4	2020-09-29 16:43	10
김민서	개발자	kimminseo@viewinter.ai	기업/의료학/의학/제약/연구	1	2020-09-29 17:55	11
김민서	개발자	kimminseo@viewinter.ai	기업/상생문화재단/의료/디스플레이	1	2020-09-29 17:31	11
김민서	개발자	kimminseo@viewinter.ai	부산서 마천로/부산서 마천로/부산서 마천로	2	2020-09-29 13:43	11
김민서	개발자	kimminseo@viewinter.ai	기업/의료학/생리학과/생리학과/생리학과	1	2020-09-29 12:42	0
김민서	개발자	kimminseo@viewinter.ai	기업/육상산업/생선관리	2	2020-09-29 12:02	10
김민서	개발자	kimminseo@viewinter.ai	공무원/국립/국립사무직	2	2020-09-29 11:29	10
김민서	개발자	kimminseo@viewinter.ai	기업/IT/전자/이	5	2020-09-29 11:24	20
김민서	개발자	kimminseo@viewinter.ai	기업/상생문화/영양	2	2020-09-29 06:37	10
김민서	개발자	kimminseo@viewinter.ai	기업/의료학/의료학/의료학	3	2020-09-29 00:13	10

관리자 계정에서는 실시간으로 생성되는 리포트를 통해 진행 현황을 대시보드 형태로 확인할 수 있으며, 관리자는 **학생 관리**, **코치 추가/삭제**, **면접 영상 배정**까지 손쉽게 진행할 수 있습니다.

# 한전KDN 뷰인터 이용법

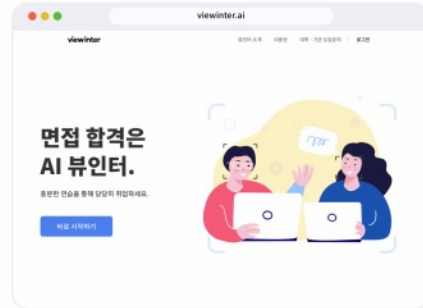
## Step 1

### 뷰인터 이동하기

뷰인터는 PC와 모바일 앱을 통해 제공

뷰인터 접속 경로

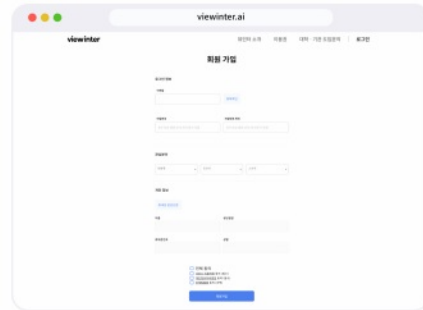
- PC 경우 [www.viewinter.ai](http://www.viewinter.ai) 로 이동
- 모바일 앱 경우 구글스토어 혹은 앱스토어에서 '뷰인터' 앱을 다운로드



## Step 2

### 뷰인터 회원 가입하기

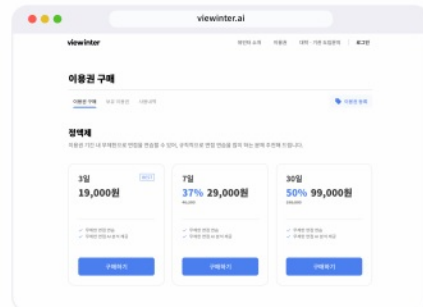
로그인 정보, 개인정보 입력 및 서비스 동의



## Step 3

### 뷰인터 이용권 등록

1. '이용권 구매/쿠폰 등록' 페이지로 넘어가서 '이용권 등록' 버튼을 클릭
2. 전달 받은 쿠폰 번호를 입력  
사용내역에서 등록한 쿠폰을 확인 가능



## Step 4

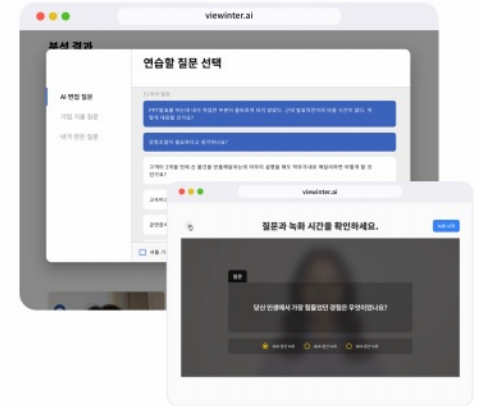
### 면접 연습하기

면접 질문 선택

1. '뷰인터 시작' 선택 후 면접 연습 시작
2. 원하는 연습 면접 질문 선택

면접 영상 촬영

1. 영상 촬영에 필요한 마이크와 카메라 확인
2. 면접 답변 시간 선택 후 촬영 시작



## Step 5

### 뷰인터 분석 결과

1. 촬영된 면접 영상은 3분 이내로 인공지능의 분석 결과가 도출
2. 분석 결과로 종합 리포트 및 세부 분석, AI 면접 위원 평가 제공

